

Fondita Sustainable Europe

Alle genannten Performancedarstellungen, Daten und Risikokennzahlen beziehen sich auf die Retail-Anteilsklasse B.

Portfolio Datum	Morningstar Rating Gesamt	Domizil	Basis Wahrung
31.8.2020	★★★★	Finnland	Euro

Fondsbeschreibung

Fondita ist eine Fondsgesellschaft, die seit 2010 alle ihre Fonds nachhaltig nach den Regeln des PRI verwaltet. **Fondita Sustainable Europe** wird seit Auflegung nachhaltig verwaltet ist ein UCITS Aktien Fonds, der in 25-30 ublich gehandelte Aktien Europaischer Gesellschaften investiert, die durch Ihre Produkte und Dienstleistungen eine Zukunft ermoglichen mit: 1) Verringerung CO₂ Emissionen 2) Einer effizienten Nutzung naturlicher Rohstoffe. Die Gesellschaften, die Eingang in das Portfolio finden, sollten starke Wettbewerbsfahigkeit, vielversprechende Wachstumsaussichten, hohe Profitabilitat, eine starke Bilanz und vorzugsweise auch erkennbare Eigentumerverhaltnisse aufweisen. Das Anlageziel besteht in der Erzielung einer bestmoglichen Wertsteigerung des Vermogens. Das Portfolio ist auf ein langfristiges Investment ausgelegt und beinhaltet hauptsachlich Growth, aber auch Value Ansatze. Die Portfoliomanager sind Marcus Bjorksten und Kenneth Blomqvist, Ihres Zeichens ebenso Investoren im Fonds und Miteigentumer der Fondsgesellschaft. Der Name und teilweise die Sektorenauswahl des Fonds wurden am 19. Mai 2019 geandert. Zuvor hie der Fonds Fondita European Top Picks.

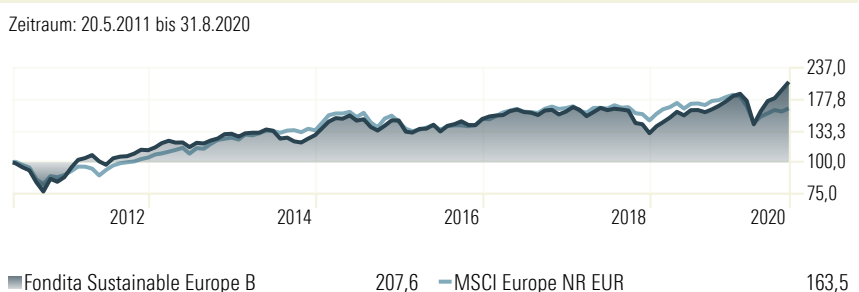
Rendite und Risikokennzahlen

	1 Jahr	3 Jahre	5 Jahre	Seit Auflegung
Rendite kumulativ (%)	39,98	23,02	42,43	107,62
Rendite p.a. (%)	40,01	7,15	7,33	8,18
Annualisierte Volatilitat (%)	15,03	15,67	18,51	23,17
Sortino Ratio	4,20	0,84	0,74	—
Sharpe Ratio	3,36	0,75	0,66	—

Top Holdings

	%	Industrie
Vestas Wind Systems A/S	6,20	Erneuerbare Energien Wind
Orsted A/S	5,20	Wind Turbinen
UPM-Kymmene Oyj	4,57	Forstindustrie
Logitech International SA	3,99	Elektronische Losungen
Schneider Electric SE	3,41	Energielosungen
Corbion NV	3,22	Biochemikalien
Evonik Industries AG	3,18	Spezialchemikalien
Umicore SA	3,15	Erneuerbare Energien
Alstom SA	3,07	Batterien Zugersteller
Construcciones y Auxiliar de F	3,05	Spezialchemikalien
Johnson Matthey PLC	3,01	Nachhaltige Technologien
Sif Holding NV	2,79	Erneuerbare Energien Wind
Varta AG	2,72	Energielosungen
Infineon Technologies AG	2,65	Intelligente Technische
Vaisala Oyj Class A	2,52	Messen Technologien

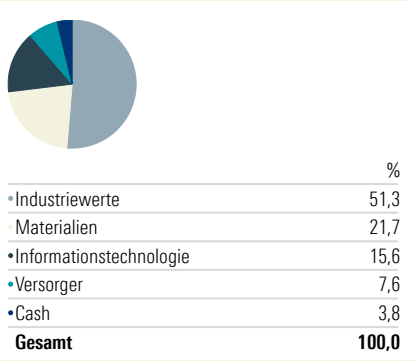
Wertentwicklung



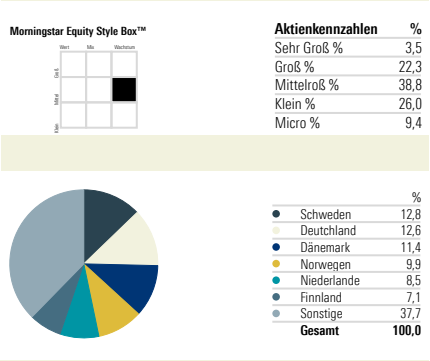
Monatliche Renditen

	Jan	Feb	Mar	Apr	Mai	Jun	Jul	Aug	Sep	Oct	Nov	Dez	Jahr	
2020	2,12	-6,16	-19,21	12,41	9,90	2,53	7,65	7,67						5,57
2019	6,55	3,65	4,41	5,27	-3,18	4,85	0,10	-1,92	2,62	3,30	3,99	4,97		39,98
2018	4,19	-2,39	-5,65	3,64	3,96	-2,03	1,32	-0,74	-0,96	-10,70	-1,05	-7,80		-17,80
2017	2,32	0,82	0,39	3,61	1,50	-2,25	-0,56	-2,12	4,16	0,61	-4,06	2,62		6,92
2016	-9,71	-0,82	3,43	0,22	3,60	-5,95	5,24	1,57	2,65	-3,34	-0,15	5,82		1,35
2015	6,61	5,96	3,25	-0,51	2,96	-4,58	1,28	-6,81	-3,15	4,51	4,92	-0,02		14,24
2014	-2,52	3,02	0,56	0,01	2,97	-1,10	-6,89	0,85	-3,32	-1,06	3,57	3,31		-1,16
2013	2,67	3,81	2,22	-1,67	0,16	-4,14	3,97	-0,62	2,74	1,84	4,03	0,33		16,06
2012	9,35	7,05	1,66	2,74	-5,59	-3,04	6,07	1,53	0,42	2,35	3,57	-0,40		27,79

Portfolio Sektoren



Equity Style



Orderweg / Abwicklung, Fondsdaten

Anteilsklasse A, ausschuttend	ISIN: FI4000024484	NAV Anteilsklasse A	132,0579	Rechtsform	UCITS/OGAW
Anteilsklasse B, thesaurierend	WKN: A1XEQ8 ISIN: FI4000024492	NAV Anteilsklasse B	207,6189	Zulassungen (A,B)	GER, AUT, SWE, NOR, FIN
Anteilsklasse I, institutionell	WKN: A2PV78 ISIN: FI4000411194	NAV Anteilsklasse I	208,8529	Zulassungen (I)	GER, AUT
OTC uber SEB Finnland:	ESSEFIHX / FI63 3301 0001 1342 12	Nettovermogen in Mill. EUR	61,6	Liquiditat	Borsentaglich
Zahlungseingange fur OTC Orders:	vor 13:30 MEZ Settlement zu T+0	Anzahl der Fondsanteileseigner	328	Auflagedatum (A,B)	19.5.2011
		TER (A,B)	2,00% p.a.	Auflagedatum (I)	9.12.2019
Automatische Order Abwicklung:	Euroclear/FundSettle, MFEX, Allfunds	Minimum Order (A,B)	kein Minimum	Geschaftsjahresende	31.12.
	Clearstream/Vestima, Ifsam, T+2	TER (I)	1,20% p.a.	Ausgabeaufschlag	0,00 %
Cut-off-time fur alle Orders	13:30 MEZ	Minimum erste Order (I)	250 000 EUR	Ruckgabeabschluss	1,00 %

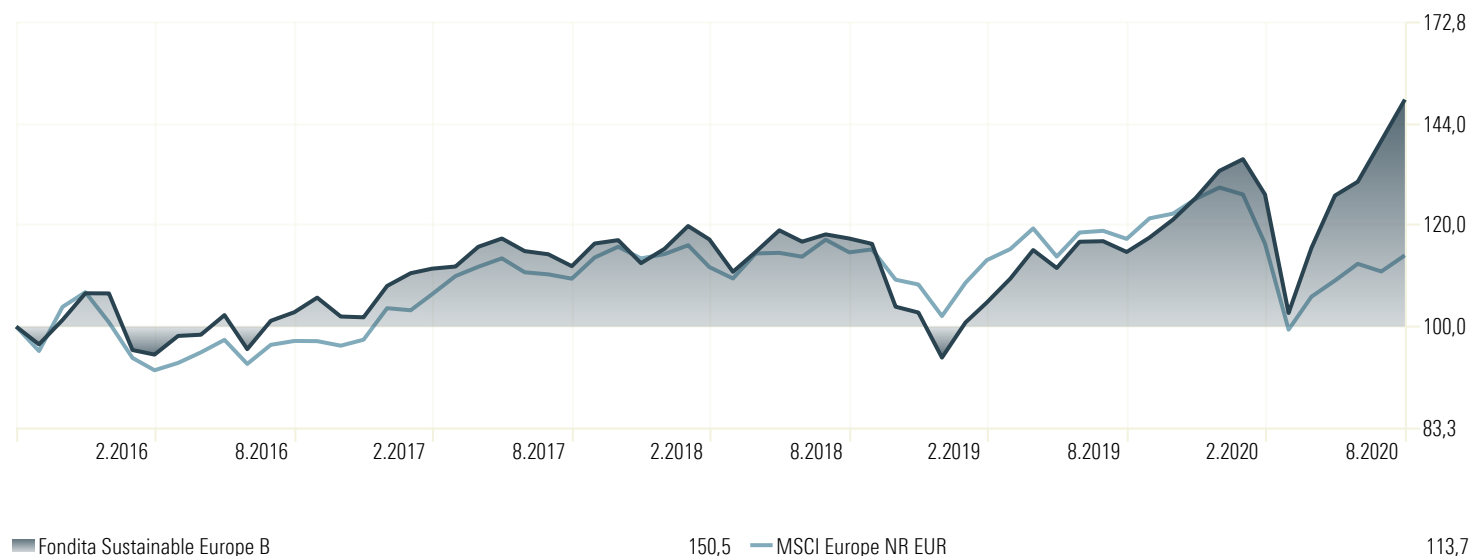
Wichtige Hinweise und Haftungsausschluss: Dieses Datenblatt wurde von FONDITA ausgearbeitet und enthalt allgemeine Informationen uber den jeweiligen Fonds. Anlagen in Fonds bergen Verlustrisiken. Die hierin enthaltenen Angaben zur Wertentwicklung berucksichtigen die im Fondsvermogen anfallenden Transaktionskosten sowie die von der Verwaltungsgesellschaft erhobene Verwaltungsgebuhr. Bei der Ruckgabe der Fondsanteile fallt zusatzlich eine Gebuhr von 1% des Wertes der zuruckgegebenen Anteile, mindestens jedoch 15 EUR an. In dem oben graphisch dargestellten Beispiel einer Anlage von 100 EUR am 19.5.2011 und einer Ruckgabe am 4.4.2018 wurde der Anleger Gebuhr von 15 EUR zahlen mussen. Gegebenenfalls anfallende Depotkosten der Bank des Anlegers wurden seinen Ertrag zusatzlich mindern. Die Verkaufsunterlagen des Fonds (Prospekt, KIID, Jahresbericht) sind kostenfrei online auf <http://www.fondita.com/en/funds/sustainable-europe> unter dem Reiter „Documents“ erhaltlich und stehen auch bei den Zahl- und Informationsstellen Marcard, Stein & Co, Balinndamm 36, 20095 Hamburg in Deutschland sowie bei der Erste Bank der osterreichischen Sparkassen AG, Am Belvedere 1, 1100 Wien, osterreich kostenlos in Papierform zur Verfugung. Dieses Datenblatt ist ein Werbemittel und richtet sich ausschlielich an institutionelle und professionelle Anleger. Es stellt weder eine Beratung noch eine Empfehlung zum Kauf oder Verkauf von Wertpapieren dar. Alle Daten wurden mit Sorgfalt ermittelt. Dennoch kann fur Genauigkeit und Vollstandigkeit nicht garantiert oder gehaftet werden. Es wird empfohlen, sich zur eigenen Steuersituation von einem Steuerberater beraten zu lassen.

Fondita Sustainable Europe

Alle genannten Performancedarstellungen, Daten und Risikokennzahlen beziehen sich auf die Retail-Anteilsklasse B.

Wertentwicklung

Zeitraum: 1.9.2015 bis 31.8.2020



Wertentwicklung rollierend nach allen Gebühren und Kosten im Fonds zum 31.08.2020

Fondita Sustainable Europe	1 monat	QTD	YTD	1 Jahr	3 Jahre	5 Jahre	10 Jahre
Rendite (%)	7,67	15,91	13,67	31,53	34,94	50,47	—
Std Abw (%)	0,93	0,98	2,40	2,01	1,36	1,23	—

MSCI Europe NR EUR	1 monat	QTD	YTD	1 Jahr	3 Jahre	5 Jahre	10 Jahre
Rendite (%)	2,94	1,53	-11,50	-2,92	4,29	13,70	85,17
Std Abw (%)	0,93	0,97	2,02	1,70	1,15	1,13	1,08

Typisierende Modellrechnung (%)

	Wertzuwachs Fonds netto, nach Gebühren und Kosten des Fonds	Wert nach	Beispiel 1.000 Anlage Wert in EUR	Rückgabeabschlag 1 % oder min. 15,- EUR	Wert nach Rückgabe bei Rückgabeabschlag
08/2019-08/2020	31,53 %	1 Jahr	1315,30 EUR	15,00 EUR	1300,30 EUR
08/2018-08/2020	29,63 %	2 Jahren	1296,30 EUR	15,00 EUR	1281,30 EUR
08/2017-08/2020	34,94 %	3 Jahren	1349,40 EUR	15,00 EUR	1334,40 EUR
08/2016-08/2020	46,60 %	4 Jahren	1466,00 EUR	15,00 EUR	1451,00 EUR
08/2015-08/2020	50,47 %	5 Jahren	1504,70 EUR	15,00 EUR	1489,70 EUR

Die Wertentwicklung ist in EUR dargestellt. Gegebenenfalls anfallende Depotkosten der Bank des Anlegers würden die Wertentwicklung mindern. Der oben angegebene Index MSCI World Return dient nur zum Nachträglichen Vergleich. Der Fonds basiert nicht auf diesen Index und versucht diesen weder zu replizieren noch zu schlagen.

Wichtige Hinweise und Haftungsausschluss: Dieses Datenblatt wurde von FONDITA ausgearbeitet und enthält allgemeine Informationen über den jeweiligen Fonds. Anlagen in Fonds bergen Verlustrisiken. Die hierin enthaltenen Angaben zur Wertentwicklung berücksichtigen die im Fondsvermögen anfallenden Transaktionskosten sowie die von der Verwaltungsgesellschaft erhobene Verwaltungsgebühr. Bei der Rückgabe der Fondsanteile fällt zusätzlich eine Gebühr von 1% des Wertes der zurückgegebenen Anteile, mindestens jedoch 15 EUR an. In dem oben graphisch dargestellten Beispiel einer Anlage von 100 EUR am 19.5.2011 und einer Rückgabe am 4.4.2018 würde der Anleger Gebühr von 15 EUR zahlen müssen. Gegebenenfalls anfallende Depotkosten der Bank des Anlegers würden seinen Ertrag zusätzlich mindern. Die Verkaufsunterlagen des Fonds (Prospekt, KIID, Jahresbericht) sind kostenfrei online auf <http://www.fondita.com/en/funds/sustainable-europe> unter dem Reiter „Documents“ erhältlich und stehen auch bei den Zahl- und Informationsstellen Marcard, Stein & Co, Balinndamm 36, 20095 Hamburg in Deutschland sowie bei der Erste Bank der österreichischen Sparkassen AG, Am Belvedere 1, 1100 Wien, Österreich kostenlos in Papierform zur Verfügung. Dieses Datenblatt ist ein Werbemittel und richtet sich ausschließlich an institutionelle und professionelle Anleger. Es stellt weder eine Beratung noch eine Empfehlung zum Kauf oder Verkauf von Wertpapieren dar. Alle Daten wurden mit Sorgfalt ermittelt. Dennoch kann für Genauigkeit und Vollständigkeit nicht garantiert oder gehaftet werden. Es wird empfohlen, sich zur eigenen Steuersituation von einem Steuerberater beraten zu lassen.